

# Piattaforma UNICA

## D.L. n. 75/2023

Unica Cos'è Unica Orientamento Vivere la scuola Strumenti

LA SCUOLA DI **tutti**

Un modo nuovo per avvicinare scuola, studenti, famiglie

Un mondo di servizi digitali per accompagnare ragazze e ragazzi nel percorso di crescita, per aiutarli a fare scelte consapevoli e a coltivare e far emergere i loro talenti

Rivolta ad alunni, studenti e famiglie

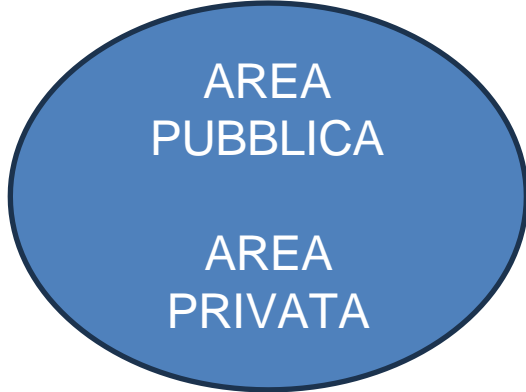
# Piattaforma Unica - Orientamento

per accompagnare gli studenti nella costruzione del proprio percorso

per scoprire le iniziative educative e formative

per mettere a disposizione applicazioni per la gestione amministrativa del percorso scolastico e per l'accesso a misure dedicate al diritto allo studio

The screenshot shows the Unica platform interface. At the top left is the Unica logo. Below it are three main menu items: 'Cos'è Unica', 'Orientamento', 'Vivere la scuola', and 'Strumenti'. The 'Orientamento' item is highlighted with a blue underline and a right-pointing chevron. To the right of the menu items are three red rounded rectangles containing content. The first rectangle, under 'Orientamento', contains 'Il tuo percorso', 'E-Portfolio', and 'Docente tutor'. The second rectangle, under 'Vivere la scuola', contains 'Guida alla scelta', 'Dal sistema integrato 0-6 anni al secondo ciclo di istruzione', 'Istruzione e formazione terziaria', 'Statistiche su istruzione e lavoro', and 'Scuola in Chiaro' with a link icon. The third rectangle, under 'Strumenti', contains 'Iscrizioni' and 'Iscrizioni online' with a link icon.

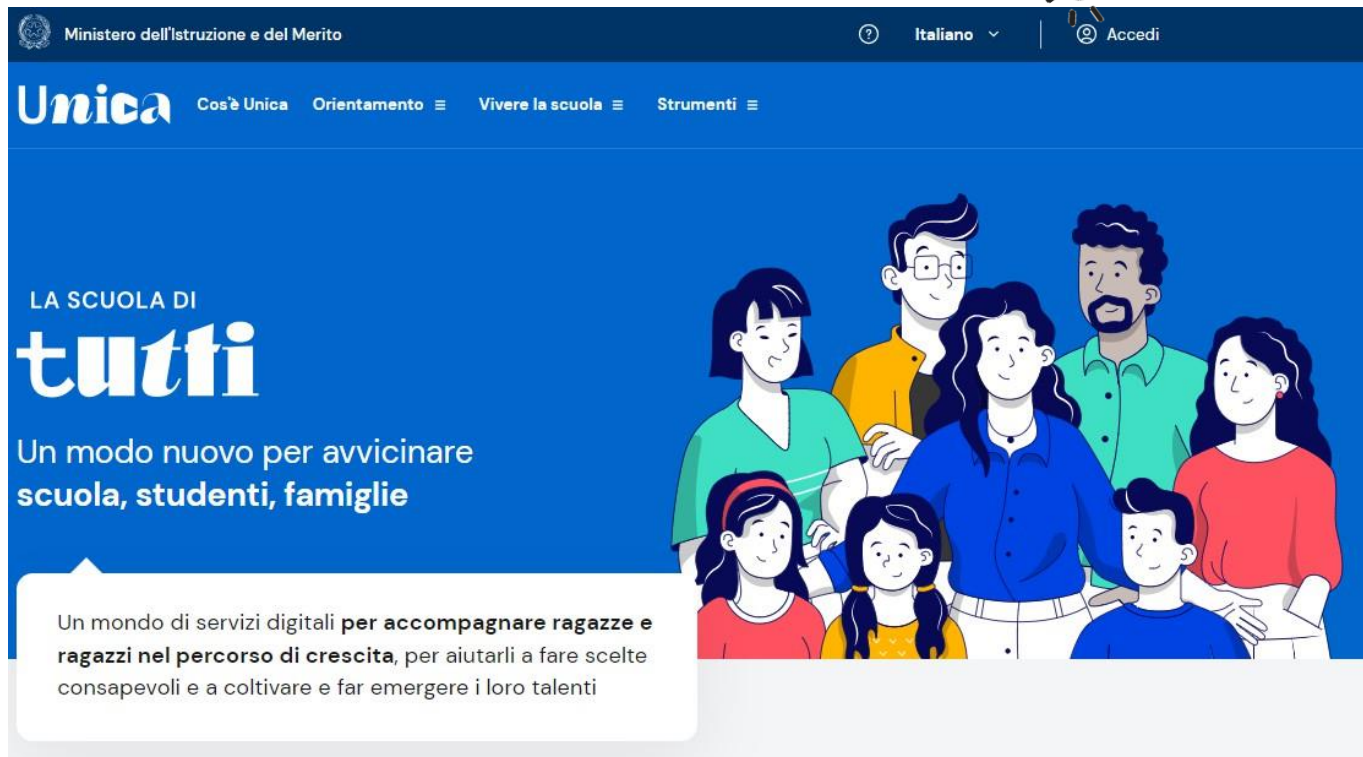


# Area privata

L'accesso all'area privata avviene con

- ✓ identità digitale SPID
- ✓ Carta d'Identità Elettronica (CIE)
- ✓ Carta Nazionale dei Servizi (CNS)
- ✓ identità digitale rilasciata da un altro Paese europeo (eIDAS)

Gli **studenti** possono registrare una utenza dedicata sul sito web del Ministero dell'Istruzione e del Merito, ottenendo specifiche credenziali



Ministero dell'Istruzione e del Merito

Italiano | Accedi

Unica Cos'è Unica Orientamento Vivere la scuola Strumenti

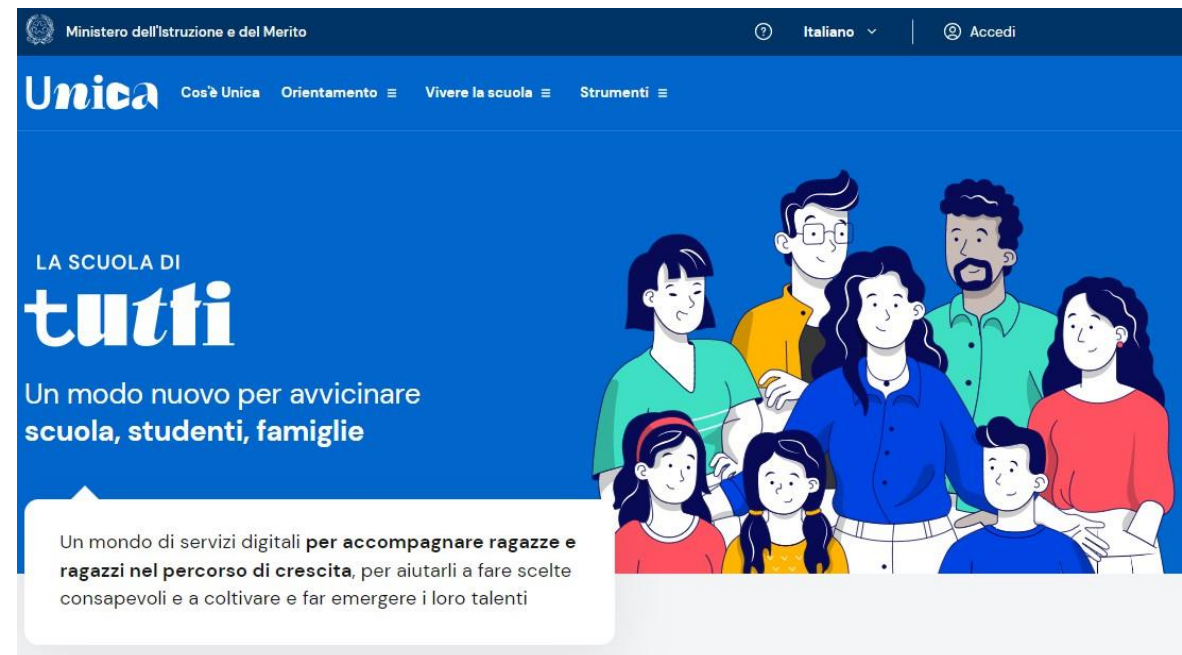
LA SCUOLA DI **tutti**

Un modo nuovo per avvicinare scuola, studenti, famiglie

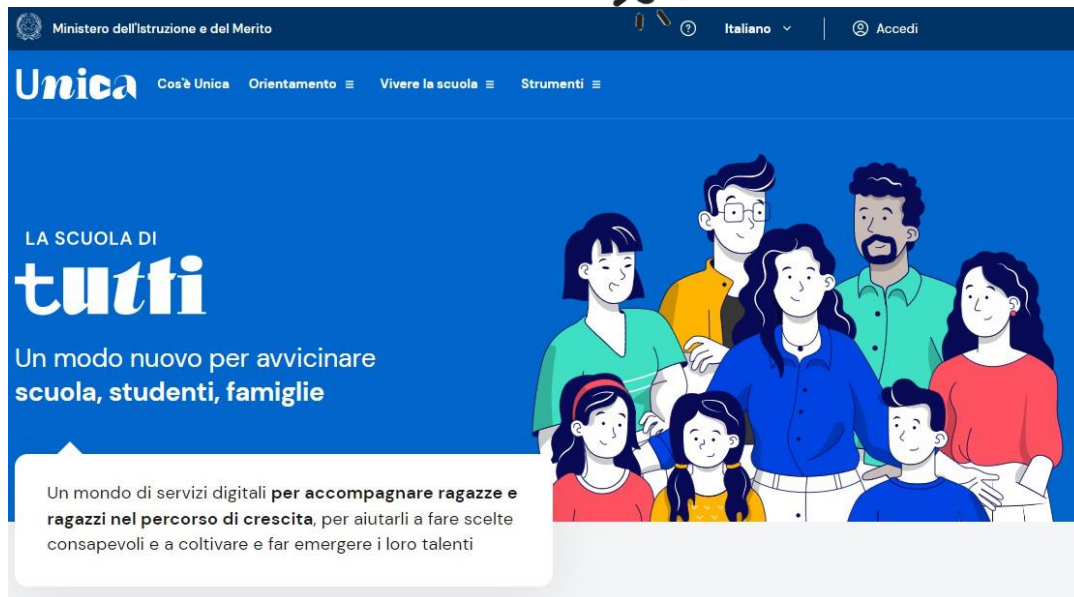
Un mondo di servizi digitali per accompagnare ragazze e ragazzi nel percorso di crescita, per aiutarli a fare scelte consapevoli e a coltivare e far emergere i loro talenti

# Abilitazione all'accesso

- gli studenti che eseguono l'accesso utilizzando l'identità digitale eIDAS o le credenziali definite in fase di registrazione all'area riservata del MIM sono **abilitati ad accedere ad Unica dalla segreteria scolastica**
- gli studenti che eseguono l'accesso tramite SPID, CIE o utilizzando la CNS sono invece **abilitati in modo automatico**
- I genitori o esercenti la responsabilità genitoriale possono accedere solo dopo essere stati associati dalla scuola al profilo degli studenti



# Area Assistenza



Ministero dell'Istruzione e del Merito Italiano Accedi

**Unica** Cos'è Unica Orientamento Vivere la scuola Strumenti

LA SCUOLA DI **tutti**

Un modo nuovo per avvicinare scuola, studenti, famiglie

Un mondo di servizi digitali per accompagnare ragazze e ragazzi nel percorso di crescita, per aiutarli a fare scelte consapevoli e a coltivare e far emergere i loro talenti

*Note: A hand cursor icon is pointing to the 'Italiano' language dropdown menu.*



Home > Assistenza

## Hai una domanda o un dubbio? Cerca qui la risposta

Seleziona una categoria

Domande generiche

### Domande generiche

- Chi può accedere all'area privata della piattaforma? +
- Come posso accedere all'area privata? +
- Cosa trovo nell'area privata? +
- È possibile cambiare la lingua dei contenuti? +

### Scopri come utilizzare Unica

#### Studenti e famiglie

Consulta i manuali per studenti e famiglie

- Manuale studenti  
Formato PDF - 3,86 MB
- Manuale genitori/esercenti la responsabilità genitoriale  
Formato PDF - 1,67 MB

#### Personale scolastico

Consulta i manuali per docenti e dirigenti

- Manuale docenti  
Formato PDF - 1,94 MB
- Manuale utente scuola  
Formato PDF - 2,28 MB

# L'E-Portfolio

integra e completa in un quadro unitario il percorso scolastico

permette di seguire lo **sviluppo delle competenze progressivamente maturate** negli anni, favorendo così l'**orientamento**

**accompagna** lo studente e la famiglia nell'**analisi del percorso formativo**, nell'individuazione delle **aree di miglioramento**

strumento con **rilevante valore formativo ed educativo**

opportuno un **adeguato accompagnamento nella sua revisione e compilazione**

Percorso di studi

[Vai alla sezione →](#)



Consulta il tuo percorso di studi e le esperienze formative svolte in ambito scolastico.

Sviluppo competenze

[Vai alla sezione →](#)



Segui lo sviluppo delle tue competenze attraverso lo svolgimento di attività scolastiche ed extrascolastiche e il conseguimento di certificazioni.

[Aggiungi attività o certificazione →](#)

Capolavoro

Disponibile prossimamente



Potrai indicare, per ogni anno scolastico, un prodotto riconosciuto come il tuo "capolavoro" che rappresenti i progressi che hai compiuto.

Autovalutazione

Disponibile prossimamente



Potrai autovalutare le competenze maturate ed esprimere le tue considerazioni sul percorso svolto, a partire dal terzo anno della scuola secondaria di primo grado.

Documenti

[Vai alla sezione →](#)

In questa sezione puoi trovare, quando disponibili, i seguenti documenti.



Consiglio di orientamento

Disponibile nell'E-Portfolio a partire dall'anno scolastico 2024/2025



Certificazione delle competenze

Disponibile al termine dell'anno scolastico negli anni previsti dalla normativa



Curriculum dello studente

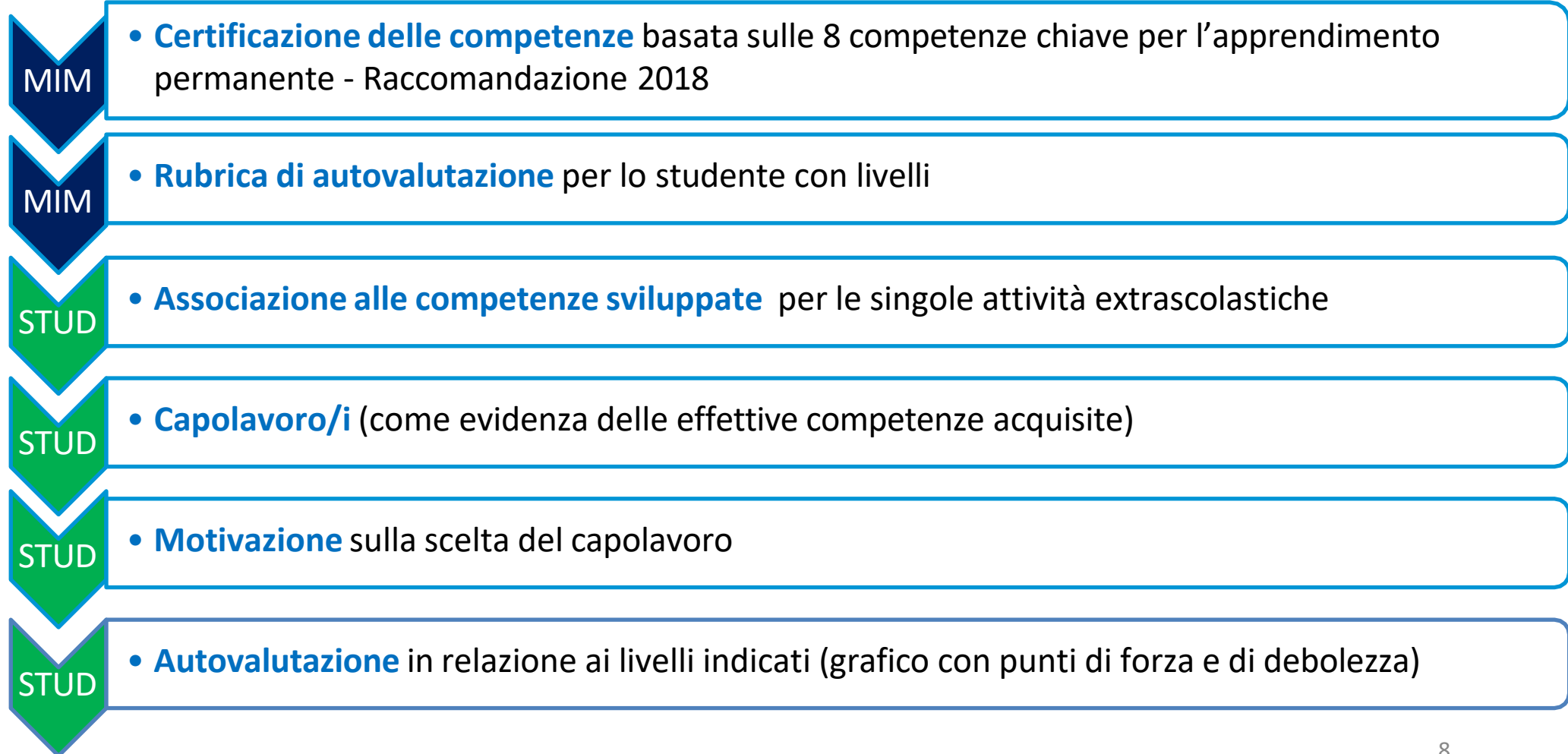
Disponibile una volta conseguito il diploma, a seguito dell'esame di Stato di secondo ciclo

# Capolavoro dello studente

- ❑ Il capolavoro dello studente è un **prodotto di qualsiasi tipologia**, realizzato in ambito scolastico o extrascolastico, attraverso attività svolte individualmente oppure in gruppo, rappresentativo dei progressi compiuti e delle competenze raggiunte
- ❑ **NON è un compito in più da fare** ma la sua scelta implica solo un'attenta riflessione su ciò che si è fatto durante l'anno per scegliere il proprio «capolavoro»
- ❑ ricopre un **ruolo fondamentale nel percorso di autovalutazione e orientamento** in quanto aiuta lo studente a riflettere attentamente e criticamente sul percorso svolto e sui risultati progressivamente raggiunti in termini di competenze sviluppate



# L'autovalutazione dello studente sulle competenze nell'E-Portfolio







**Consiglio di orientamento**

Cos'è?

Il consiglio di orientamento è formulato dal consiglio di classe per supportare studenti e famiglie nella scelta del percorso successivo al primo ciclo di istruzione. Tiene conto del percorso di studi già realizzato, degli interessi e delle attitudini dimostrate e delle competenze sviluppate in ambito scolastico ed extrascolastico.

Il consiglio di orientamento non è ancora disponibile.  
Sarà disponibile nell'E-Portfolio a partire dall'a. s. 2024/2025.

**Certificazione delle competenze**

Cos'è?

La certificazione delle competenze descrive il progressivo sviluppo dei livelli delle competenze chiave, a cui l'intero processo di insegnamento-apprendimento è mirato, anche sostenendo e orientando gli studenti.

[Leggi la descrizione dei livelli](#)

La certificazione non è ancora disponibile.  
Disponibile al termine dell'anno scolastico negli anni previsti dalla normativa.

**Curriculum dello studente**

Cos'è?

Il Curriculum dello studente viene allegato al diploma conseguito a seguito dell'esame di Stato del secondo ciclo. Riporta al suo interno le informazioni relative al percorso scolastico, alle certificazioni conseguite e alle attività extrascolastiche svolte nel corso degli anni. Nella svolgimento del colloquio d'esame, la commissione tiene conto del contenuto del Curriculum dello studente. Offre un valido supporto per l'orientamento all'istruzione e formazione terziaria e al mondo del lavoro.

Il Curriculum non è ancora disponibile.  
Sarà rilasciato una volta conseguito il diploma a seguito dell'esame di Stato di secondo ciclo.

**Consiglio di orientamento**

Disponibile nell'E-Portfolio a partire dall'anno scolastico 2024/2025

**Certificazione delle competenze**

Disponibile al termine dell'anno scolastico negli anni previsti dalla normativa

**Curriculum dello studente**

Disponibile una volta conseguito il diploma, a seguito dell'esame di Stato di secondo ciclo

# Documenti

- L'E-Portfolio rappresenta un'innovazione tecnica e metodologica per rafforzare, in chiave orientativa, il “consiglio di orientamento”, per la scuola secondaria di primo grado, e il “curriculum dello studente”, per la scuola secondaria di secondo grado, ricomprendendoli in un'unica, evolutiva interfaccia digitale.

# Le potenzialità formative dell'E-Portfolio

- ❑ sollecitazione a **rileggere in prospettiva formativa** le proprie esperienze di vita
- ❑ stimolo ad una **lettura trasversale del proprio percorso formativo** formale e informale
- ❑ invito ad una rilettura della propria esperienza formativa **in chiave orientativa**

narrare il proprio percorso di apprendimento consolida lo stesso apprendimento, determina una **maggior consapevolezza sui propri modi di relazionarsi con il contesto** e una **maggiore conoscenza di sé**

CLASSE	DOCENTE TUTOR
3 A	ROSANO
4 A	ROSANO
3 B	SESSA
4 B	PETRILLO ANNA RITA
5 B	ROBERTI
3 C	ESPOSITO
4 C	TRONCARELLI
5 C	TONETTO
3 D	LEONE
4 D	EBNER
5 D	RINALDUZZI
3 E	ZORDAN
4 E	PETTERLINI
5 E	ZORDAN
3 F	TOSONI
4 F	LEONE
5 F	LAMA
3 G	BAFFO E TOSONI
5 G	BAFFO
3 H	PRESTI
3 L	RINALDUZZI
4 L	ESPOSITO E PETRILLO ANNA RITA
3 M	PERINI
4 M	BRANCE'
5 M	TRONCARELLI
3 N	ROBERTI
4 N	BRANCE'
5 N	PRESTI

# Docenti tutor

## L. Peano





# Docente tutor


---

- supporta gli studenti nella **consultazione** e nella **compilazione** delle parti che contraddistinguono il loro
- E-Portfolio
  - PERCORSO DI STUDI
  - SVILUPPO COMPETENZE
  - CAPOLAVORO
  - AUTOVALUTAZIONE
- svolge la **funzione di “consigliere” delle famiglie e degli studenti**, nei momenti di scelta dei percorsi formativi e/o delle prospettive professionali
- per tenere con studenti e famiglie un dialogo costante, all’interno della Piattaforma ha a disposizione un **calendario** che gli consente di fissare incontri, sia individuali sia di gruppo, e di indicare dei momenti in cui dare la disponibilità per eventuali colloqui
- ciascun docente può svolgere la funzione di tutor **con le modalità che ritiene più adeguate** in funzione
- al compito di supporto all’orientamento, in un’ottica di accompagnamento continuo



# Docente tutor

- tramite la funzione Calendario (o altra modalità ritenuta opportuna)
  - fornire le proprie **disponibilità di ricevimento**, in presenza o a distanza, agli studenti e alle famiglie
  - **organizzare** a cadenza almeno mensile **incontri di gruppo con gli studenti** associati
  - **organizzare incontri di gruppo con i genitori**
- N.B.: **non è previsto un numero minimo di incontri da effettuare**
- **monitorare periodicamente la compilazione dell'E-Portfolio** ed eventualmente fissare delle scadenze per il completamento di qualche attività all'interno dell'E-Portfolio (ad esempio caricamento di almeno un capolavoro entro il termine delle attività didattiche)
- **consultare le informazioni** di tutti gli studenti attraverso viste sintetiche aggregate a livello di singole classi, di anni di corso e di istituto



Grazie  
dell'attenzione e  
buon lavoro a tutti!

